

■ 物品入札における電子入札契約システムでの添付ファイル表示について

2010/10/13

平成 22 年 10 月 13 日より、物品電子入札で入札指名通知書に添付されている添付ファイルが、電子入札契約システムからも参照可能となりました。

添付ファイル参照の方法は以下の通りです。

1. 調達案件一覧画面の調達案件名称をクリックしてください。

調達案件一覧

調達案件検索

調達案件番号: []
年度: 2010 年度
入札方式: 全て
部局: 全て
開札日時: [] ~ []
表示件数: 25
案件表示順序: 案件番号

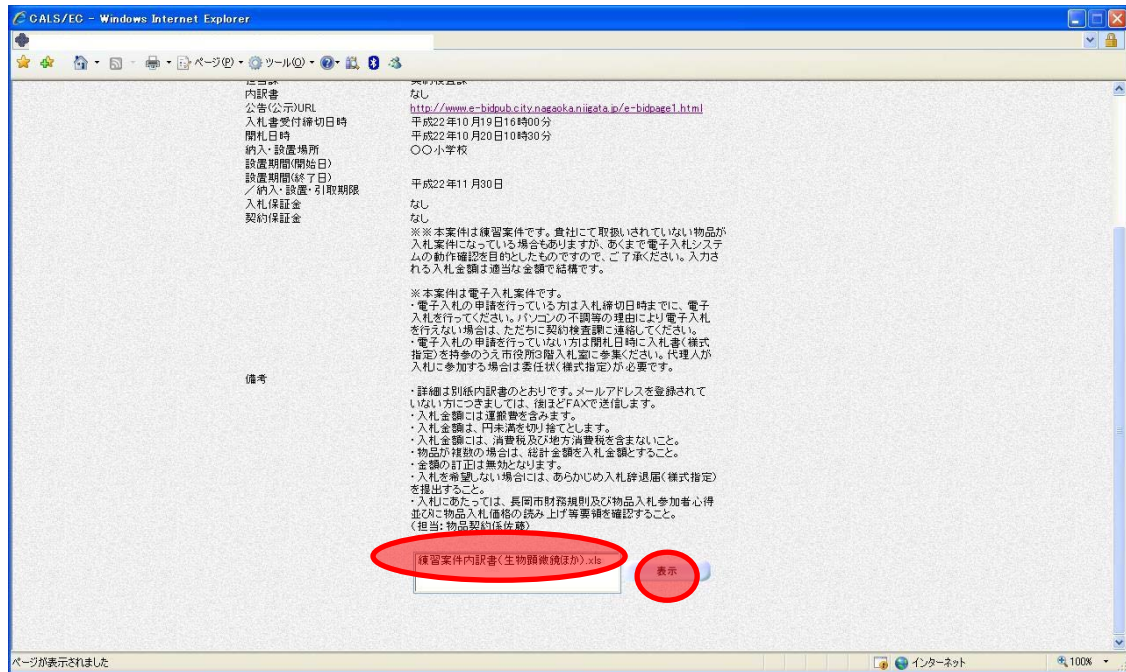
調達案件名称: []
物品番号: []
担当課: 全て

表示案件 1-6
全案件数 6
検索 1

調達案件番号	調達案件名称	進捗状況	説明書等/ 提案番号	入札書/ 見積書	通知書
2100001	生物顕微鏡ほか(練習案件)	入札書/ 見積書受付中		提出	表示 未参照
2100006	事務用机ほか(練習案件)	結果通知書発行済		提出済	表示
2100005	生物顕微鏡ほか(練習案件)	結果通知書発行済		提出済	表示
2100004	事務用机ほか(練習案件)	結果通知書発行済		提出済	表示
2100003	生物顕微鏡ほか(練習案件)	結果通知書発行済		提出済	表示
2100002	事務用机ほか(練習案件)	結果通知書発行済		提出済	表示

表示案件 1-6

2. 表示された案件概要画面の下部にある、添付ファイル名称を選択して、表示ボタンをクリックすると、添付ファイルを表示することができます。

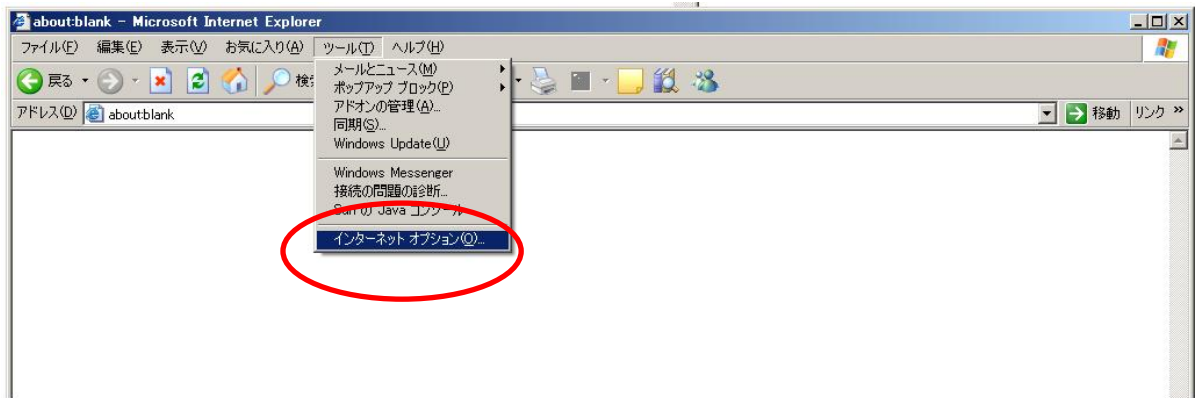


※ 添付ファイルを表示する際に、下記画面のエラーとなる方は、次ページからの Internet Explorer の設定を行ってください。

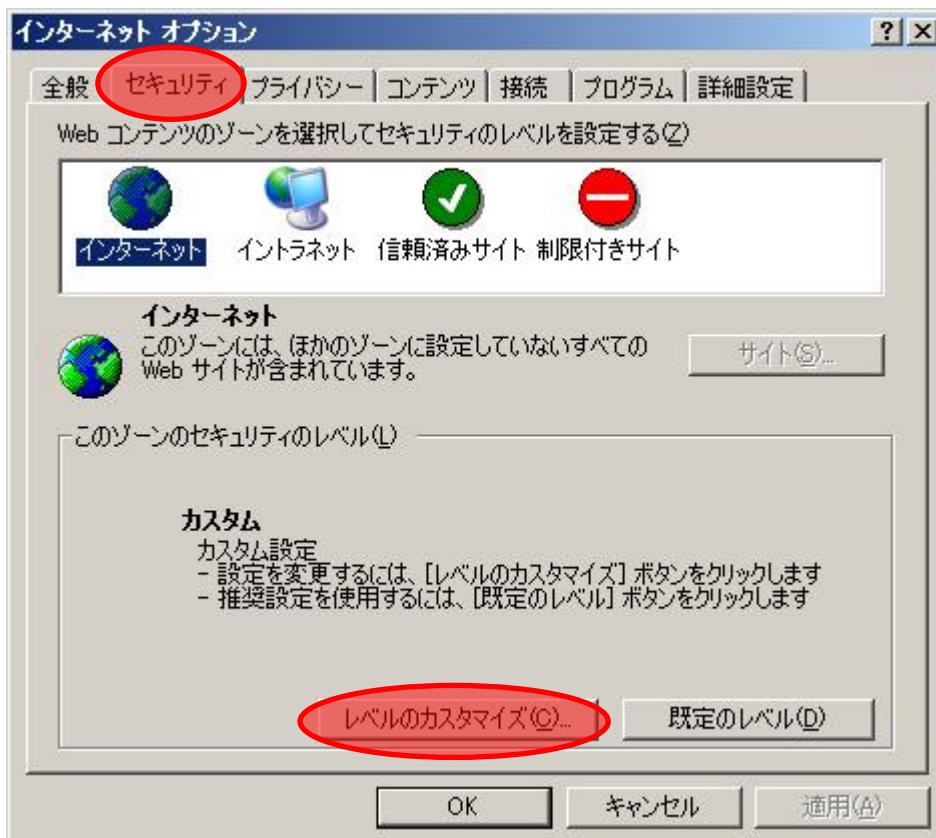


■Internet Explorer の設定

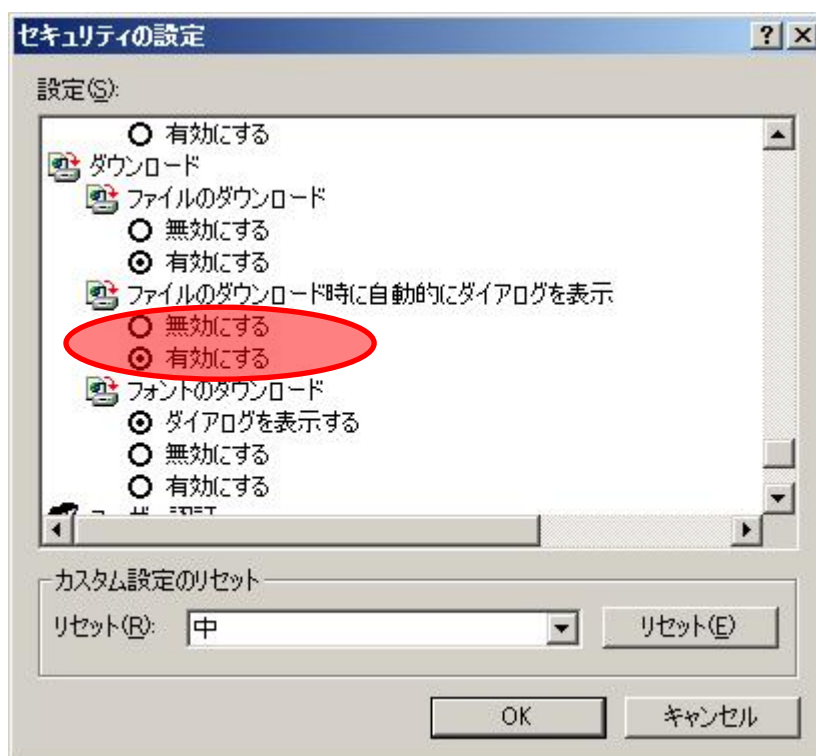
1. Internet Explorer の[ツール]メニューで[インターネットオプション]をクリックします。



2. [セキュリティ]タブを選択し[レベルのカスタマイズ]をクリックします。



3. [ダウンロード]カテゴリの[ファイルのダウンロード時に自動的にダイアログを表示]を有効にするにチェックしてOKボタンをクリックします。



なお、設定後は開いている Internet Explorer を全て閉じてから、再度電子入札契約システムにログインを行ってください。

長岡市財務部契約検査課

電話 0258-39-2210

FAX 0258-39-2276